





PORSCHE

Porsche Cayenne (neues Modell)






PORSCHE





PORSCHE



Wichtiger Hinweis

Bitte beachten Sie, dass die Abbildung des Fahrzeugs in Teilen von Ihrer Konfiguration abweichen kann - ebenso kann es Unterschiede zwischen dem echten Fahrzeug und dieser Abbildung geben. Dargestellte Ausstattungen entsprechen der europäischen Ausstattungsvariante.



PORSCHE

Technische Daten

8-Gang Tiptronic S mit Auto Start-Stop-Funktion und Segeln

Motor

Motorlage	Frontmotor
Zylinderzahl	6
Kraftstoffart	Super
Hubraum	2.995 cm ³
Leistung (kW)	250 kW
Leistung (PS)	340 PS
Drehzahlbereich für Maximalleistung	5.300 - 6.400 r/min
Maximales Drehmoment	450 Nm
Drehzahlbereich für Maximaldrehmoment	1.340 - 5.300 r/min
Maximaldrehzahl	6.500 r/min

Kraftstoffverbrauch/Emissionen*

Innerorts	11,3 l/100 km
Außerorts	8,0 l/100 km
kombiniert	9,2 l/100 km
CO ₂ -Emission	209 g/km
Energieeffizienzklasse	D

Fahrwerk

Vorderachse	Aluminium-Mehrlenker-Vorderachse
Hinterachse	Aluminium-Mehrlenker-Hinterachse
Bremsanlage	4-Kolben-Aluminium-Monobloc-Festsattelbremsen vorn, 2-Kolben-Aluminium-Monobloc-Festsattelbremsen hinten, Bremsscheiben innenbelüftet, Bremsscheiben mit Durchmesser vorn 350 mm, hinten 330 mm
Lenkung	Servolenkung
Traktionshilfen	Porsche Traction Management (PTM): aktiver Allradantrieb mit elektronisch geregelter, kennfeldgesteuerter Lamellenkupplung sowie automatischem Bremsdifferenzial (ABD) und Antriebsschlupfregelung (ASR)
Stabilitätsprogramm	Fahrstabilisierungssystem Porsche Stability Management (PSM) mit ABS, ASR, ABD, MSR und Gespannstabilisierung
Räder: Kurzbeschreibung	19-Zoll Cayenne Räder
Räder vorne	8,5 J × 19 ET 47
Reifen vorne	255/55 ZR 19 XL
Räder hinten	9,5J × 19 ET 54
Reifen hinten	275/50 ZR 19 XL

Karosserie

Länge	4.918 mm
Breite (mit Aussenspiegeln)	2.194 mm



PORSCHE

Technische Daten (Fortsetzung)

8-Gang Tiptronic S mit Auto Start-Stop-Funktion und Segeln

Breite	1.983 mm
Höhe	1.696 mm
Radstand	2.895 mm
Wendekreis	12,1 m
Spurweite vorne	1.680 mm
Spurweite hinten	1.673 mm
Leergewicht nach DIN	1.985 kg
Leergewicht nach EU-Richtlinie	2.060 kg
Zul. Gesamtgewicht	2.830 kg
Zul. Zuladung	845 kg

Füllmengen

Gepäckraumvolumen	770 l
Tankinhalt (Nachfüllvolumen)	75 l

Fahrleistungen

Höchstgeschwindigkeit	245 km/h
Beschleunigung 0 - 100 km/h	6,2 s
Beschleunigung 0 - 160 km/h	14,1 s
Durchzugsbeschleunigung (80-120 km/h)	4,1 s

Geländemerkmale

Max. Bodenfreiheit (Luftfederung, Normalniveau)	190 mm
Max. Bodenfreiheit (Luftfederung., Sondergeländeniveau)	245 mm
Max. Wattiefe (Stahlfederung)	500 mm
Max. Wattiefe (Luftfederung, Sondergeländeniveau)	525 mm
Rampenwinkel Stahlfederung	18,7 °
Rampenwinkel Luftfederung (höchstes Niveau)	21,1 °
Böschungswinkel vorne/hinten (Stahlfederung)	25,2 - 22,1 °
Böschungswinkel vorne/hinten (Luftfederung, Sondergeländeniveau)	27,1 - 24,1 °

Service und Garantie

Garantie Neufahrzeuge	2 Jahre
Hauptservice-Intervall	30.000 km bzw. 2 Jahre
Lack-Garantie	3 Jahre
Durchrostungsgarantie	12 Jahre



PORSCHE

* Die angegebenen Werte wurden nach dem vorgeschriebenen Messverfahren (§ 2 Nr. 5, 6, 6 a Pkw-EnVKV in der jeweils geltenden Fassung) ermittelt. Die Angaben beziehen sich nicht auf ein einzelnes Fahrzeug und sind nicht Bestandteil des Angebots, sondern dienen allein Vergleichszwecken zwischen den verschiedenen Fahrzeugtypen. Weitere aktuelle Informationen zu den einzelnen Fahrzeugen erhalten Sie bei Ihrem Porsche Zentrum/Händler. Ermittlung des Verbrauchs auf Grundlage der Serienausstattung. Sonderausstattungen können Verbrauch und Fahrleistungen beeinflussen. Der Kraftstoffverbrauch und die CO₂-Emissionen eines Fahrzeugs hängen nicht nur von der effizienten Ausnutzung des Kraftstoffs durch das Fahrzeug ab, sondern werden auch vom Fahrverhalten und anderen nicht technischen Faktoren beeinflusst. CO₂ ist das für die Erderwärmung hauptsächlich verantwortliche Treibhausgas. Weitere Informationen zum offiziellen Kraftstoffverbrauch und den offiziellen spezifischen CO₂-Emissionen neuer Personenkraftwagen können dem Leitfaden über den Kraftstoffverbrauch, die CO₂-Emissionen und den Stromverbrauch neuer Personenkraftwagen entnommen werden, der an allen Verkaufsstellen und bei DAT unentgeltlich erhältlich ist.



PORSCHE

Serienausstattung

Motortechnik

- Benzindirekteinspritzung (Direct Fuel Injection, DFI) mit zentraler Injektortage
 - Turbo-Aufladung
 - Twin-Scroll Turbolader
 - Ladeluftkühlung
 - Aluminium Zylinderkopf
 - Aluminium Motorblock
 - Wasserkühlung mit Thermomanagement
 - Bordnetzrekuperation
 - Aktive Kühlluftklappen
 - VarioCam Plus
 - SPORT Modus mit performanceorientierter Einstellung für Motor, Getriebe und Fahrwerk
 - Individual Modus zur individuellen Auswahl diverser sportlicher Fahrzeugeinstellungen
-

Kraftübertragung

- 8-Gang Tiptronic S
 - Auto Start-Stop-Funktion und Segeln
 - Porsche Traction Management (PTM): aktiver Allradantrieb mit elektronisch geregelter, kennfeldgesteuerter Lamellenkupplung sowie automatischem Bremsendifferenzial (ABD) und Antriebsschlupfregelung (ASR)
-

Fahrwerk

- 19-Zoll Cayenne Räder
 - Mischbereifung
 - Aluminium-Mehrlenker-Vorderachse
 - Aluminium-Mehrlenker-Hinterachse
 - Stahlfederfahrwerk
 - Integrierter Fahrwerkregler Porsche Dynamic Chassis Control
 - Servolenkung
 - Reifendruckkontrollsystem (RDK)
 - Reifendichtmittel mit elektrischem Kompressor
 - Fahrstabilisierungssystem Porsche Stability Management (PSM) mit ABS, ASR, ABD, MSR und Gespannstabilisierung
-

Bremsanlage

- 4-Kolben-Aluminium-Monobloc-Festsattelbremsen vorn, Bremsscheiben innenbelüftet
- 2-Kolben-Aluminium-Monobloc-Festsattelbremsen hinten, Bremsscheiben innenbelüftet
- Bremsscheibendurchmesser vorn 350 mm, hinten 330 mm
- Bremssättel schwarz
- Bremsbelagverschleißanzeige
- Elektrische Parkbremse
- Auto-Hold-Funktion
- Bergabfahrhilfe (Porsche Hill Control, PHC)



PORSCHE

Serienausstattung (Fortsetzung)

- Antiblockiersystem (ABS)
 - Multikollisionsbremse
-

Karosserie

- Vollverzinkte Hybrid-Leichtbaukarosserie in Stahl-Aluminium-Mischbauweise
 - Motorhaube, Heckklappe, Türen, Seitenteil, Dach und vordere Kotflügel aus Aluminium
 - Motorhaube mit Powerdome
 - 4 Türen mit integriertem Seitenaufprallschutz
 - Türgriffe in Exterieurfarbe lackiert
 - Seitenscheibenleisten silberfarben
 - Heckklappe mit integriertem Dachspoiler
 - Großflächige aerodynamische Unterbodenverkleidung
 - Bugteil mit integrierten Kühlluftöffnungen
 - Airblades mit seitlichen Lufteinlässen
 - Air Curtains in den Radhäusern
 - Einleger in Lamellen Lufteinlässe in Silber
 - 2 Einzelendrohre links und rechts Edelstahl gebürstet
 - Heckunterteil in Diffusor-Optik in Schwarz
 - „PORSCHE“ Schriftzug in Leuchtenband integriert
 - Modellbezeichnung auf Heckklappe silberfarben
 - Vorrüstung für Anhängezugvorrichtungen
-

Elektrik

- Warn- und Bremsassistent
- Fahrzeugstart ohne aktive Schlüsselnutzung
- Fahrerpersonalisierung für Klima, Audio und Kommunikation, Assistenzsysteme und weitere individualisierbare Fahrzeugsysteme
- ParkAssistent vorn und hinten mit optischer und akustischer Warnung
- Tempostat: hält die Geschwindigkeit im Bereich von ca. 30–240 km/h konstant. Inklusive Speedlimiterfunktion zur Einstellung einer maximalen Geschwindigkeit
- Porsche Communication Management (PCM) inkl. Online-Navigationsmodul, Handyvorbereitung, Audio-Schnittstellen und Sprachbedienung
- Connect Plus inkl. Online-Navigation, Apple® CarPlay, LTE-Telefonmodul mit SIM-Kartenleser, drahtlosem Internetzugang sowie zahlreichen Porsche Connect Diensten...
- ...Die Navigation & Infotainment Dienste mit u.a. Echtzeit-Verkehrsinformationen, Online Suche, Parkplatzsuche, etc. beinhalten einen kostenlosen Inklusivzeitraum von 24 Monaten...
- ...Darüber hinaus ist eine integrierte SIM-Karte inklusive Datenvolumen zur Nutzung der Navigation & Infotainment Services im Preis enthalten...
- ...Zur Nutzung des drahtlosen Internetzugangs und für Musikstreaming über die integrierte SIM-Karte sind kostenpflichtige Datenpakete über den Porsche Connect Store erhältlich. Alternativ kann eine eigene SIM-Karte zum Herstellen einer Datenverbindung verwendet werden...
- ...Die Car Remote Dienste beinhalten einen kostenlosen Inklusivzeitraum von 12 Monaten...
- ...Der Car Security Dienst ist ein kostenpflichtiger Dienst mit einer jährlichen Servicegebühr...
- ...Die im Connect Plus Modul enthaltenen Dienste Notruf und Pannruf stehen in Deutschland für 10 Jahre ab Produktionsdatum kostenlos zur Verfügung...



PORSCHE

Serienausstattung (Fortsetzung)

- ...Weitere Informationen zu den kostenlosen Inklusivzeiträumen sowie zu Folgekosten und der Verfügbarkeit einzelner Dienste erhalten Sie online unter www.porsche.de/connect
 - Hi-Fi-Lautsprechersystem mit 10 Lautsprechern und 150 Watt Systemleistung
 - 2 USB-Lade- und -Connectivityanschlüsse im Ablagefach Mittelkonsole vorn
 - 2 USB-Ladeanschlüsse in der Mittelkonsole hinten
 - 3 Steckdosen (12 Volt): vorn unterhalb des Handschuhfachs, in der Mittelkonsole vorn, im Gepäckraum seitlich
-

Lichtanlage

- LED-Hauptscheinwerfer
 - 4-Punkt-Tagfahrlicht in LED-Technik
 - Bugleuchten mit Positionslicht und Blinkleuchten in LED-Lichtleitertechnik
 - Fahrlichtassistent inkl. Heimleuchtautomatik
 - Dritte Bremsleuchte (LED) in Dachspoiler integriert
 - Rückleuchten in LED-Technik mit dreidimensionaler Leuchtengrafik, integrierten 4-Punkt-Bremsleuchten und Leuchtenband
 - LED-Innenraumbeleuchtungskonzept: Abschaltverzögerung, Fußraumleuchten vorn und hinten, Ascherbeleuchtung, Handschuhfachleuchte, Zündschlossbeleuchtung, Innenleuchte vorn mit Lesespots, Leseleuchten hinten links und rechts
 - Manuell abblendbarer Innenrückspiegel
 - Elektrisch verstell- und beheizbare Außenspiegel elektrisch anklappbar (auch per Fernbedienung), auf Fahrerseite asphärisch, einschließlich Umfeldbeleuchtung
 - Frontwischeranlage mit 2 Geschwindigkeiten, Intervallschaltung und Regensensor
 - Heckscheibenwischer mit Intervallschaltung und Waschdüse
 - Heckscheibenheizung mit „Auto-off“-Funktion
 - Beleuchteter Make-up-Spiegel in den Sonnenblenden (Fahrer- und Beifahrerseite)
-

Instrumentierung

- Kombiinstrument mit 2 hochauflösenden Displays
 - Zentraler analoger Drehzahlmesser mit schwarzem Zifferblatt
-

Passive Sicherheit

- Aktive Fronthaube
- Zentralverriegelung inkl. Funkfernbedienung
- Seitenaufprallschutz in den Türen
- Stoßfängersystem aus hochfesten Querträgern und 2 Deformationselementen, mit je 2 Aufnahmen mit Schraubgewinde für die im Bordwerkzeug befindliche Abschleppöse
- Fullsize-Airbags für Fahrer und Beifahrer
- Knie-Airbags für Fahrer und Beifahrer
- Seiten-Airbags vorn im Sitz integriert
- Curtain-Airbags als Abdeckung über den kompletten Dachrahmen sowie die Seitenverglasung von A- bis C-Säule
- Roll-over-Sensierung zur Auslösung der Curtain-Airbags und Gurtstraffer bei drohendem Überschlag
- 3-Punkt-Automatikgurte mit Gurtstraffer (vorn und Fondsitze außen) und Gurtkraftbegrenzer (vorn), 3-Punkt-Automatikgurt auf mittigem Fondsitzeplatz



PORSCHE

Serienausstattung (Fortsetzung)

- Gurtumlenkpunkte für Fahrer und Beifahrer manuell höhenverstellbar
 - Gurtwarner für Fahrer-, Beifahrersitz und Rücksitzanlage
 - ISOFIX-Befestigungssystem für Kindersitze auf Fondsitzen außen
 - Deaktivierungsfunktion Beifahrer-Airbag zur Montage von Kindersitzen, inklusive Anzeige in Dachkonsole
 - Diebstahlwarnanlage mit Ultraschallinnenraumüberwachung
 - Wegfahrsperre (Transpondersystem, SAFE-Sicherung)
-

Klimatisierung

- Klimaautomatik mit getrennter Temperatureinstellung für Fahrer und Beifahrer sowie automatischer Umluftsteuerung inklusive Luftgütesensor und getrennter Luftmengenregelung für Fahrer- und Beifahrerseite, AC-MAX-Taste und Feuchtesensor
 - Getöntes Wärmeschutzglas rundum
 - Feinstaubfilter mit Aktivkohle. Hält Partikel, Pollen und Gerüche fern und filtert Feinstaub gründlich aus der Außenluft, bevor dieser in den Innenraum gelangt
-

Innenausstattung

- 5 Sitze, im Fond Sitzbank mit 2 komfortablen Sitzen außen und einem mittigen Sitz
 - Komfortsitze vorn (8 Wege, elektrisch):– elektrische Verstellung von Sitzhöhe, Sitz- und Lehnenneigung sowie Längsverstellung– Ablagenetze an der Rückseite von Fahrer- und Beifahrerlehne
 - 4-Wege-Kopfstützen vorne/2-Wege-Kopfstützen (außer beim mittleren Sitzplatz hinten).
 - Fondsitzeanlage in Komfort- oder Sportoptik mit getrennt klappbarer Sitzbank (40 : 20 : 40), ausklappbarer Mittelarmlehne mit 2 Getränkehaltern, manueller Längsverstellung sowie Lehnenneigungsverstellung
 - Teillederausstattung in Serienfarben, Teilledersitze in geprägtem Leder
 - Multifunktions-Sportlenkrad mit Schalt paddles
 - Interieur-Paket schwarz (hochglanz)
 - Dachhimmel Stoff
 - Doppelte Sonnenblenden für Fahrer und Beifahrer
 - Türeinstiegsblenden aus Edelstahl mit Modellbezeichnung vorn: „Cayenne“
 - Türeinstiegsblenden aus Edelstahl mit „Cayenne“ Schriftzug hinten
 - Ansteigende Mittelkonsole mit Haltegriffen
 - Nichtraucherpaket
-

Gepäckraum

- Automatische Heckklappe
- Ablagen im Innenraum (abhängig von Modell und Individualausstattung):– Handschuhfach (durch Klimaautomatik gekühlt)– Ablagebox in der Mittelkonsole– Ablagefächer unter Fahrer- und Beifahrersitz– Türtaschen und Kartentaschen an den Lehnenschalen der Vordersitze...
- ...– Staufächer im Laderaum seitlich
- Kleiderhaken an B-Säule auf Fahrer- und Beifahrerseite
- Gepäckraumvolumen ca. 770–1.710 Liter (mit Rücksitzen in Cargostellung)
- Ausziehbare, flexible Laderaumabdeckung in herausnehmbarer Kassette
- Je 2 integrierte Getränkehalter vorn und im Fond, mit variablem Durchmesser
- Getränkehalter für Flaschen in den Türverkleidungen vorn und hinten



PORSCHE

Serienausstattung (Fortsetzung)

Farben

- Unifarben Exterieur: weiß
- Serienfarben Interieur Teillederausstattung: schwarz, schiefergrau (Hinweis: Frühestens verfügbar ab 01/2018)



PORSCHE

Meine Konfiguration

Best.-Nr.	Modelljahr	Fahrzeug	Preise*
9YAAA1	2018	Cayenne (neues Modell)	74.828,00 €

Individualisierung

Kategorie	Best.-Nr.	Individualausstattung	Preise*
Außenfarben	Y8	mahagonimetallic. Hinweis: Frühestens verfügbar ab 12/2017	1.059,10 €
Innenfarben	AM	Serienausstattung schwarz	0,00 €
Exterieur	3FU	Panorama Dachsystem	2.011,10 €
	GZ2	Soft-Close-Türen	702,10 €
Motor, Getriebe und Fahrwerk	G1G	8-Gang Tiptronic S mit Auto Start-Stop-Funktion und Segeln	0,00 €
	0M5	90-l-Kraftstofftank	119,00 €
Räder	43B	19-Zoll Cayenne Räder	0,00 €
Interieur	Q1A	Komfortsitze vorn (8 Wege, elektrisch)	0,00 €
	4A3	Sitzheizung vorn	434,35 €
	0TD	Fußmatten	178,50 €
	KA2	ParkAssistent vorn und hinten inkl. Rückfahrkamera	678,30 €
	4L6	Automatisch abblendende Innen- und Außenspiegel	416,50 €
Interieur Aluminium	5TE	Interieur-Paket Aluminium Rhombus	773,50 €
Audio und Kommunikation	9VL	BOSE® Surround Sound-System	1.350,65 €
	QV3	Digitalradio	476,00 €

Gesamtbetrag: 83.027,10 €

*inkl. 19% MwSt.

Wichtige Information

Die abgebildeten Fahrzeugmodelle zeigen die Ausstattung für die Bundesrepublik Deutschland. Sie enthalten z. B. auch Sonderausstattungen, die nicht zum serienmäßigen Lieferumfang gehören und nur gegen Aufpreis erhältlich sind.

Die Porsche AG gibt keine Garantie für die Verfügbarkeit eines spezifischen Modells, die spezifizierten Optionen und die ausgewählte Farbe. Bitte informieren Sie sich über die lieferbaren Modelle, den genauen Ausstattungsumfang und den detaillierten Preis bei Ihrem Porsche Zentrum. Änderungen von Ausstattung und Lieferumfang sowie Abweichungen im Farbton bleiben vorbehalten.

Aus technischen Gründen können die Preise für einige Teilleder- und Ganzleder-Ausstattungen momentan nicht angezeigt werden.

Reifenkennzeichnung

Reifentyp	Größe	Kraftstoffeffizienzklasse/ Rollwiderstand	Nasshaftungsklasse	Externes Rollgeräusch* Klasse	Externes Rollgeräusch (dB)
911 Modelle					
Sommerreifen	235/40 ZR 19	E	B-A	🔊 – 🔊	71–68
	285/35 ZR 19	E	C	🔊	70
	295/35 ZR 19	E	B-A	🔊 – 🔊	74–71
	245/35 ZR 20	G-E	A	🔊	71–69
	265/35 ZR 20	E	C-B	🔊	71
	295/30 ZR 20	E	A	🔊	74
	305/30 ZR 20	E	A	🔊	74–72
	325/30 ZR 21	E	C-A	🔊 – 🔊	73–72
718 Modelle					
Sommerreifen	235/45 ZR 18	E-C	C-A	🔊 – 🔊	72–68
	265/45 ZR 18	E-C	B-A	🔊 – 🔊	72–69
	235/40 ZR 19	E	A	🔊	71
	265/40 ZR 19	E-C	A	🔊	72–71
	235/35 ZR 20	C	A	🔊	71
	265/35 ZR 20	C	A	🔊	72
Cayenne Modelle					
Sommerreifen	255/55 R 18	E-C	B	🔊 – 🔊	74–72
	265/50 R 19	C-B	A	🔊	73–71
	275/45 R 20	E	B	🔊	73–72
	295/35 R 21	E-C	A	🔊 – 🔊	74–72
All-Season-Reifen	255/55 R 18	E-B	C	🔊 – 🔊	76–69
	265/50 R 19	B	C-B	🔊 – 🔊	71–70
	275/45 R 20	C-B	C-B	🔊 – 🔊	76–70
Macan Modelle					
Sommerreifen	235/60 R 18	C	B-A	🔊 – 🔊	71–70
	255/55 R 18	C	B-A	🔊 – 🔊	72–71
	235/55 R 19	C	B-A	🔊 – 🔊	71–69
	255/50 R 19	C-B	B-A	🔊 – 🔊	72–70
	265/45 R 20	E-C	B-A	🔊 – 🔊	73–71
	295/40 R 20	E-C	B-A	🔊	74–71
	265/40 R 21	E-C	B-A	🔊 – 🔊	73–71
	295/35 R 21	E-C	B-A	🔊	74–71
All-Season-Reifen	235/60 R 18	C-B	C-B	🔊	72–71
	255/55 R 18	C-B	C-B	🔊	72–71
	235/55 R 19	C-B	C-B	🔊	72–69
	255/50 R 19	C-B	C-B	🔊	72–70
	265/45 R 20	B	B	🔊	72
	295/40 R 20	B	B	🔊	73–72
Panamera Modelle					
Sommerreifen	265/45 ZR 19	C-B	B-A	🔊 – 🔊	73–69
	295/40 ZR 19	C-B	B-A	🔊 – 🔊	75–70
	275/40 ZR 20	C	A	🔊	73–71
	315/35 ZR 20	C-B	A	🔊 – 🔊	73–70
	275/35 ZR 21	C	B-A	🔊	73–71
	315/30 ZR 21	C	B-A	🔊 – 🔊	75–70
	All-Season-Reifen	275/40 R 20	B	C-B	🔊 – 🔊
315/35 R 20		C-B	C-B	🔊 – 🔊	74–69
275/35 R 21		C	B	🔊	73–72
315/30 R 21		C	B	🔊	75–74

Die gezielte Bestellung eines bestimmten Reifenfabrikats ist aus logistischen und produktionstechnischen Gründen nicht möglich.

* 🔊 Rollgeräusch gering, 🔊 Rollgeräusch mittel, 🔊 Rollgeräusch hoch.